








Bandeau affiches

60 x 165 cm - 2 affiches verticales 60 x 80 cm



Format



-  Fond perdu : 5 mm
-  Format fini
-  Distance de sécurité : 3 mm du bord
-  Blanc de 5 cm entre les affiches

Informations produit

DOCUMENT LIVRÉ :

Document recto seul : fournir 1 SEUL FICHER IMPOSÉ au format PDF.
Il faut également insérer les traits de coupe au format final.

- > Impression quadri, en numérique ou en offset suivant les quantités.
- > Livraison EXPRESS, STANDARD ou ECO-RESPONSABLE

Spécificités techniques

- **FICHIERS ACCEPTÉS** : fichiers en format PDF haute définition (300 dpi).
- **FORMAT DES DOCUMENTS & FOND-PERDU** : format du fichier attendu = format du document fini + 5 mm de fond perdu (couleur ou photo) au delà du format fini du document).
- **DISTANCE DE SÉCURITÉ** : aucun texte ou graphisme important à moins de 3 mm de la coupe.
- **RÉSOLUTION DES IMAGES ET DES FICHIERS APLATIS** : résolution en pixels/pouce : 300 dpi conseillés.
- **MODE COLORIMÉTRIQUE** : mode CMJN (Cyan / Magenta / Jaune / Noir) - Pas de fichier en RVB.
- **POLICES** : Pas de police en dessous du corps 6. Vectorisation des polices pour les fichiers issus des logiciels Illustrator et Indesign (Onglet Texte > vectoriser).

Pour plus de détails sur la préparation de vos fichiers, nous vous invitons à télécharger notre

 FICHE D'INSTRUCTION








Bandeau affiches

60 x 250 cm - 3 affiches verticales 60 x 80 cm



Format



-  Fond perdu : 5 mm
-  Format fini
-  Distance de sécurité : 3 mm du bord
-  Blanc de 5 cm entre les affiches

Informations produit

DOCUMENT LIVRÉ :

Document recto seul : fournir 1 SEUL FICHER IMPOSÉ au format PDF.
Il faut également insérer les traits de coupe au format final.

- > Impression quadri, en numérique ou en offset suivant les quantités.
- > Livraison EXPRESS, STANDARD ou ECO-RESPONSABLE

Spécificités techniques

- **FICHIERS ACCEPTÉS** : fichiers en format PDF haute définition (300 dpi).
- **FORMAT DES DOCUMENTS & FOND-PERDU** : format du fichier attendu = format du document fini + 5 mm de fond perdu (couleur ou photo) au delà du format fini du document).
- **DISTANCE DE SÉCURITÉ** : aucun texte ou graphisme important à moins de 3 mm de la coupe.
- **RÉSOLUTION DES IMAGES ET DES FICHIERS APLATIS** : résolution en pixels/pouce : 300 dpi conseillés.
- **MODE COLORIMÉTRIQUE** : mode CMJN (Cyan / Magenta / Jaune / Noir) - Pas de fichier en RVB.
- **POLICES** : Pas de police en dessous du corps 6. Vectorisation des polices pour les fichiers issus des logiciels Illustrator et Indesign (Onglet Texte > vectoriser).

Pour plus de détails sur la préparation de vos fichiers, nous vous invitons à télécharger notre

 FICHE D'INSTRUCTION








Bandeau affiches

40 x 255 cm - 4 affiches verticales 40 x 60 cm



Format



-  Fond perdu : 5 mm
-  Format fini
-  Distance de sécurité : 3 mm du bord
-  Blanc de 5 cm entre les affiches

Informations produit

DOCUMENT LIVRÉ :

Document recto seul : fournir 1 SEUL FICHER IMPOSÉ au format PDF.
Il faut également insérer les traits de coupe au format final.

- > Impression quadri, en numérique ou en offset suivant les quantités.
- > Livraison EXPRESS, STANDARD ou ECO-RESPONSABLE

Spécificités techniques

- **FICHIERS ACCEPTÉS** : fichiers en format PDF haute définition (300 dpi).
- **FORMAT DES DOCUMENTS & FOND-PERDU** : format du fichier attendu = format du document fini + 5 mm de fond perdu (couleur ou photo) au delà du format fini du document).
- **DISTANCE DE SÉCURITÉ** : aucun texte ou graphisme important à moins de 3 mm de la coupe.
- **RÉSOLUTION DES IMAGES ET DES FICHIERS APLATIS** : résolution en pixels/pouce : 300 dpi conseillés.
- **MODE COLORIMÉTRIQUE** : mode CMJN (Cyan / Magenta / Jaune / Noir) - Pas de fichier en RVB.
- **POLICES** : Pas de police en dessous du corps 6. Vectorisation des polices pour les fichiers issus des logiciels Illustrator et Indesign (Onglet Texte > vectoriser).

Pour plus de détails sur la préparation de vos fichiers, nous vous invitons à télécharger notre

 FICHE D'INSTRUCTION