




Affichage bus

100 x 83 cm - Cul de bus 200



Format



- Fond perdu : 5 mm
- Format fini
- Distance de sécurité : 3 mm du bord

Informations produit

DOCUMENT LIVRÉ :

Document recto seul : 1 SEUL FICHER au format PDF.
Document recto/verso : 1 SEUL FICHER de 2 pages au format PDF.
Le fichier doit être créé avec un ratio de 1/4.
Il faut également insérer les traits de coupe au format final.

- > Impression quadri, en numérique ou en offset suivant les quantités.
- > Livraison EXPRESS, STANDARD ou ECO-RESPONSABLE

Spécificités techniques

- **FICHIERS ACCEPTÉS** : fichiers en format PDF haute définition (300 dpi).
- **FORMAT DES DOCUMENTS & FOND-PERDU** : format du fichier attendu = format du document fini + 5 mm de fond perdu (couleur ou photo) au delà du format fini du document).
- **DISTANCE DE SÉCURITÉ** : aucun texte ou graphisme important à moins de 3 mm de la coupe.
- **RÉSOLUTION DES IMAGES ET DES FICHIERS APLATIS** : résolution en pixels/pouce : 300 dpi conseillés.
- **MODE COLORIMÉTRIQUE** : mode CMJN (Cyan / Magenta / Jaune / Noir) - Pas de fichier en RVB.
- **POLICES** : Pas de police en dessous du corps 6. Vectorisation des polices pour les fichiers issus des logiciels Illustrator et Indesign (Onglet Texte > vectoriser).

Pour plus de détails sur la préparation de vos fichiers, nous vous invitons à télécharger notre

 FICHE D'INSTRUCTION







Affichage bus

173 x 83 cm - Cul de bus 16/9



Format



-  Fond perdu : 5 mm
-  Format fini
-  Distance de sécurité : 3 mm du bord

Informations produit

DOCUMENT LIVRÉ :

Document recto seul : 1 SEUL FICHER au format PDF.
Document recto/verso : 1 SEUL FICHER de 2 pages au format PDF.
Le fichier doit être créé avec un ratio de 1/4.
Il faut également insérer les traits de coupe au format final.

- > Impression quadri, en numérique ou en offset suivant les quantités.
- > Livraison EXPRESS, STANDARD ou ECO-RESPONSABLE

Spécificités techniques

- **FICHIERS ACCEPTÉS** : fichiers en format PDF haute définition (300 dpi).
- **FORMAT DES DOCUMENTS & FOND-PERDU** : format du fichier attendu = format du document fini + 5 mm de fond perdu (couleur ou photo) au delà du format fini du document).
- **DISTANCE DE SÉCURITÉ** : aucun texte ou graphisme important à moins de 3 mm de la coupe.
- **RÉSOLUTION DES IMAGES ET DES FICHIERS APLATIS** : résolution en pixels/pouce : 300 dpi conseillés.
- **MODE COLORIMÉTRIQUE** : mode CMJN (Cyan / Magenta / Jaune / Noir) - Pas de fichier en RVB.
- **POLICES** : Pas de police en dessous du corps 6. Vectorisation des polices pour les fichiers issus des logiciels Illustrator et Indesign (Onglet Texte > vectoriser).

Pour plus de détails sur la préparation de vos fichiers, nous vous invitons à télécharger notre

 FICHE D'INSTRUCTION